



Cuenta Pública 2017
Estado de Actividades
Del 1 de Enero al 31 de Diciembre de 2017 y 2016
(Pesos)


Ente Público: DESARROLLO INTEGRAL DE LA FAMILIA DEL MUNICIPIO DE TULUM, QUINTANA ROO

Concepto	2017	2016
INGRESOS Y OTROS BENEFICIOS		
Ingresos de la Gestión	2,302,533.97	1,773,477.07
Impuestos	0.00	0.00
Cuotas y Aportaciones de Seguridad Social	0.00	0.00
Contribuciones de Mejoras	0.00	0.00
Derechos	0.00	0.00
Productos de Tipo Corriente	0.00	0.00
Aprovechamientos de Tipo Corriente	0.00	0.00
Ingresos por Venta de Bienes y Servicios	2,302,533.97	1,773,477.07
Ingresos no Comprendidos en las Fracciones de la Ley de Ingresos Causados en Ejercicios Fiscales Anteriores Pendientes de Liquidación o	0.00	0.00
Participaciones, Aportaciones, Transferencias, Asignaciones, Participaciones y Aportaciones	600,000.00	320,927.00
Transferencias, Asignaciones, Subsidios y Otras ayudas	600,000.00	320,927.00
Otros Ingresos y Beneficios	0.00	0.00
Ingresos Financieros	0.00	0.00
Incremento por Variación de Inventarios	0.00	0.00
Disminución del Exceso de Estimaciones por Pérdida o Deterioro u	0.00	0.00
Disminución del Exceso de Provisiones	0.00	0.00
Otros Ingresos y Beneficios Varios	0.00	0.00
Total de Ingresos y Otros Beneficios	2,902,533.97	2,094,404.07
GASTOS Y OTRAS PÉRDIDAS		
Gastos de Funcionamiento	2,629,872.61	2,147,538.12
Servicios Personales	0.00	0.00
Materiales y Suministros	2,027,468.68	1,632,256.63
Servicios Generales	602,403.93	515,381.49
Transferencias, Asignaciones, Subsidios y Otras Ayudas	166,921.24	62,828.34
Transferencias Internas y Asignaciones al Sector Público	0.00	0.00
Transferencias al Resto del Sector Público	0.00	0.00
Subsidios y Subvenciones	0.00	0.00
Ayudas Sociales	166,921.24	62,828.34
Pensiones y Jubilaciones	0.00	0.00
Transferencias a Fideicomisos, Mandatos y Contratos Análogos	0.00	0.00
Transferencias a la Seguridad Social	0.00	0.00
Donativos	0.00	0.00
Transferencias al Exterior	0.00	0.00
Participaciones y Aportaciones	0.00	0.00
Participaciones	0.00	0.00
Aportaciones	0.00	0.00
Convenios	0.00	0.00
Intereses, Comisiones y Otros Gastos de la Deuda Pública	0.00	0.00
Intereses de la Deuda Pública	0.00	0.00
Comisiones de la Deuda Pública	0.00	0.00
Gastos de la Deuda Pública	0.00	0.00
Costo por Coberturas	0.00	0.00
Apoyos Financieros	0.00	0.00
Otros Gastos y Pérdidas Extraordinarias	145,086.48	116,073.12
Estimaciones, Depreciaciones, Deterioros, Obsolescencia y Provisiones	145,086.48	116,073.12
Disminución de Inventarios	0.00	0.00
Aumento por Insuficiencia de Estimaciones por Pérdida o Deterioro y	0.00	0.00
Aumento por Insuficiencia de Provisiones	0.00	0.00
Otros Gastos	0.00	0.00
Inversión Pública	0.00	0.00
Inversión Pública no Capitalizable	0.00	0.00
Total de Gastos y Otras Pérdidas	2,941,880.33	2,326,539.58
Resultados del Ejercicio (Ahorro/Desahorro)	-39,346.36	-232,135.51

Bajo protesta de decir verdad declaro que los Estados Financieros y sus Notas son razonablemente correctos y responsabilidad del emi


ERIC GUILLERMO CASTRO LÓPEZ
DIRECTOR GENERAL


CARLOS ALBERTO ESTRADA RAMÍREZ
JEFE DE DEPARTAMENTO CONTABILIDAD


ZACIL ELENA MURRILLO ZAPATA
COORDINADORA ADMINISTRATIVA